

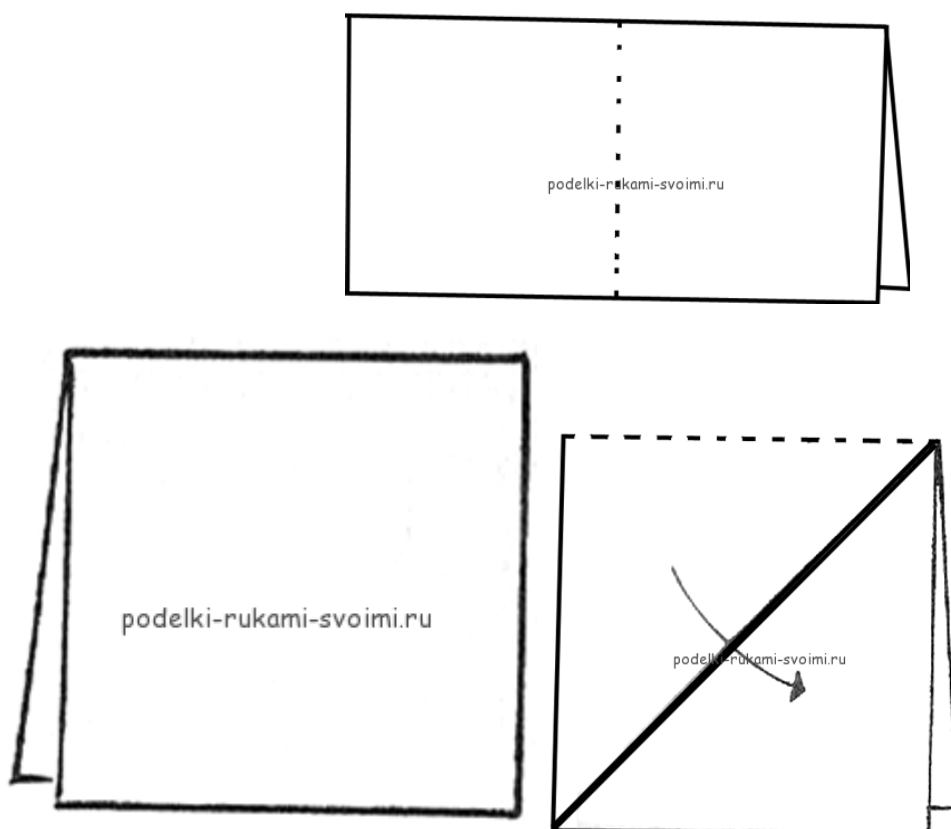
ВОЛШЕБНЫЕ СНЕЖИНКИ

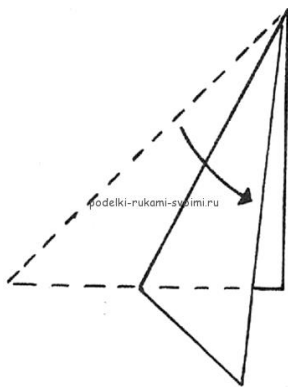
С помощью вырезания снежинок и оформления ими интерьер можно создать чуточку новогоднего волшебства!

Существует великое множество вариантов для создания снежинок своими руками, например вырезание из бумаги по схемам. Таких схем можно придумать сколько угодно, всё зависит от вашего желания и фантазии. Это наиболее стандартные схемы для вырезания снежинок.


По схемам вам вместе с детьми будет очень легко вырезать снежинки.

Возьмите квадратный кусок бумаги и сложите, как показано на фото. Если бумага тонкая, можно вырезать сразу по 2-3 штуки, складывая вместе.





Далее вырезаем по следующему шаблону:



Таким образом, у нас получается такая замечательная снежинка: